

令和5年度補正予算  
探究的な学びに質する民間サービス等利用促進事業

働き方改革 支援補助金 2024

学校活動支援事業者向け

# 交付申請申請における システム操作方法等について

# 目次

- ・ [全体の流れ（1.2ページ）](#)

## 1. ログイン

---

- ・ [1-1 ログイン（4ページ）](#)

## 2. 情報入力

---

- ・ [2-1 交付申請サマリ（5ページ）](#)
- ・ [2-2 学校設置者（6.7ページ）](#)
- ・ [2-3 学校等教育機関情報（8ページ）](#)
- ・ [2-4 学校活動支援サービス情報（9ページ）](#)
- ・ [2-5 学校活動支援サービスサポート費（10ページ）](#)
- ・ [2-6 導入計画（11ページ）](#)
- ・ [2-7 費用負担（12.13.14.15ページ）](#)
- ・ [2-8 交付申請導入検討用見積り\(兼\)事業内容確認書（16ページ）](#)
- ・ [2-9 ID通知（17ページ）](#)

## 3. 申請

---

- ・ [3 申請（18.19ページ）](#)

## 4. その他

---

- ・ [4-1 ID忘れ（20.21ページ）](#)
- ・ [4-2 パスワード忘れ（22.23.24ページ）](#)

## 全体の流れ

導入先の設置形態をタイプ①選択した場合

### STEP 01 ログイン

---

- ・ [1-1ログイン（4ページ）](#)

### STEP 02 情報入力

---

- ・ [2-1 交付申請サマリ（5ページ）](#)
- ・ [2-2 学校設置者（6.7ページ）](#)
- ・ [2-3 学校等教育機関情報（8ページ）](#)
- ・ [2-4 学校活動支援サービス情報（9ページ）](#)
- ・ [2-5 学校活動支援サービスサポート費（10ページ）](#)
- ・ [2-6 導入計画（11ページ）](#)
- ・ [2-7 費用負担（12.13.14.15ページ）](#)
- ・ [2-9 ID通知（17ページ）](#)

### STEP 03 申請

---

- ・ [3 申請（18.19ページ）](#)

## 全体の流れ

導入先の設置形態をタイプ②③選択した場合

### STEP 01 ログイン

---

- ・ [1-1ログイン（4ページ）](#)

### STEP 02 情報入力

---

- ・ [2-1 交付申請サマリ（5ページ）](#)
- ・ [2-2 学校設置者（6.7ページ）](#)
- ・ [2-3 学校等教育機関情報（8ページ）](#)
- ・ [2-4 学校活動支援サービス情報（9ページ）](#)
- ・ [2-5 学校活動支援サービスサポート費（10ページ）](#)
- ・ [2-6 導入計画（11ページ）](#)
- ・ [2-7 費用負担（12.13.14.15ページ）](#)
- ・ [2-8 交付申請導入検討用見積り\(兼\)事業内容確認書（16ページ）](#)

### STEP 03 申請

---

- ・ [3 申請（18.19ページ）](#)

令和5年度補正予算  
探究的な学びに資する民間サービス等利用促進事業

働き方改革 支援補助金 2024

# 01 ログイン

## 1-1 ログイン

令和5年度補正予算  
探究的な学びに資する民間サービス等利用促進事業  
働き方改革 支援補助金 2024

1 ログインID  
ログインID

2 パスワード  
パスワード

IDを忘れた方はこちらから >  
パスワードを忘れた方はこちらから >

3 ログイン

※本サイトの推奨ブラウザは、PC版 Google Chrome、Microsoft Edgeとなっております。

- ① 登録したログインIDを入力してください。
- ② 登録したパスワードを入力してください。
- ③ ①、②を入力したら、「ログイン」ボタンをクリックしてください。

「ログイン」ボタンをクリックしていただくと [交付申請サマリ画面（5ページ）](#) に自動で移動します。

令和5年度補正予算  
探究的な学びに質する民間サービス等利用促進事業

働き方改革 支援補助金 2024

## 02 情報入力

## 2-1 交付申請サマリ

※ ログイン後、画面左側のサイドメニューから交付申請をクリックして交付申請サマリ画面を開いてください。(事業者申請が「採択」または「条件付き採択」になるとサイドメニューに交付申請が表示されます)

・ 学校設置者画面 (6ページ) で導入先の設置形態でタイプ①判定の場合は、以下の①～⑤の手順で操作してください。

※ ④⑤は自治体側で内容の入力が完了すると閲覧可能となります(未入力の場合はアクセスできません)

・ 学校設置者画面 (6ページ) で導入先の設置形態でタイプ②③判定の場合は、以下の①～⑥の手順で操作してください。

The screenshot shows the application summary page with the following components and callouts:

- 1**: 申請情報 (Application Information) header
- 2**: 導入先学校数 (Number of introduction schools) field
- 3**: 費用負担 (Expense Burden) field
- 4**: サポート費 (Support Fee) field
- 5**: 送信 (Send) button
- 6**: 未入力 (Not input) status for expense burden
- 7**: 未入力 (Not input) status for support fee

The summary table shows the following data:

項目	金額	項目	金額
導入実証参加者数	2	E.補助対象経費×補助率 (C×D)	826,300,000
導入先学校数	3	F.補助金額の上限①	16,000
A.学校活動支援サービス費合計金額	1,652,600,000	G.補助金額の上限②	9,600,000
B.学校活動支援サポート費合計金額	1	H.補助金申請可能額	16,000
C.補助対象経費 自動計算 (A+B)	1,652,600,001		
D.補助率	1/2		

The introduction information table shows the following details:

タイプ	学校等設置者	補助事業要件	学校教育機関名	費用負担	支援サービス	導入計画	サポート費	書類	ID通知
①	取手市教育委員会	済	取手市立永山小学校	未入力	Service001	済	有	未入力	
②	取手市立宮和田小学校	済	取手市立宮和田小学校	未入力		済	なし		
③	国立大学法人北海道教育大学	済	北海道教育大学附属札幌小学校	済	Service001	済	なし		

### 各項目の入力説明先

- ① [学校設置者 \(6.7ページ\)](#)
- ②② [学校等教育機関情報 \(8ページ\)](#)
- ③③ [学校活動支援サービス情報 \(9ページ\)](#)
- ④④ [学校活動支援サービスサポート費 \(10ページ\)](#)
- ⑤ [ID通知 \(17ページ\)](#)
- ⑤ [導入計画 \(11ページ\)](#)
- ⑥ [費用負担 \(12.13.14.15ページ\)](#)
- ⑦ [導入検討用見積り\(兼\)事業確認書 \(16ページ\)](#)



## 2-2 学校設置者

学校等設置者

導入先の設置形態 必須

選択してください

導入先の種別 必須

選択してください

① 選択メニューから導入先の設置形態を選択してください。

タイプ①：学校等設置者が自治体で、学校教育機関が小学校、中学校、高等学校の場合

タイプ②：学校等設置者が自治体で、学校教育機関が県立高等学校、市立高等学校、組合立高等学校の場合

タイプ③：タイプ①②以外の学校等設置者、学校等教育機関(私立学校や国立学校、フリースクールの場合)

② 選択メニューから導入先の種類を選択してください。

次のページに続く

## 2-2 学校設置者

③ 学校設置者情報を入力してください。

※ 以下5項目は「学校等設置者名検索」機能から自動的に情報を設定します

- ・ 法人番号
- ・ 学校等設置者名
- ・ 学校等設置者住所（郵便番号）数字3桁+ハイフン+数字4桁
- ・ 学校等設置者住所（都道府県）
- ・ 学校設置者（住所）

→手順②の導入先の種類で「フリースクール等」を選択した場合は、全て手動で入力をお願いします。

④ 全ての入力内容を確認していただき、最後に保存ボタンをクリックしてください。

保存ボタンをクリックすると自動で [交付申請サマリ画面（5ページ）](#) に移動します。

一度保存を行うと、学校等設置者担当者の情報以外の情報（設置者、導入先の設置形態・種類）は修正することができません。保存後に修正したい場合は、一度削除したうえで再度登録していただきますようお願いいたします。

## 2-3 学校等教育機関情報

① 学校設置者画面（6ページ）の手順②で選択した導入先の種類が表示されます。

② 学校設置者情報を入力してください。

※ 以下5項目は「学校等設置者名検索」機能から自動的に情報を設定します

- ・ 学校等教育機関名（学校名）
- ・ 学校等教育機関名（学校名）フリガナ
- ・ 学校等教育機関：住所（郵便番号）数字3桁＋ハイフン＋数字4桁
- ・ 学校等教育機関：住所（都道府県）
- ・ 学校設置者（住所）

→学校設置者画面（6ページ）手順②の導入先の種類で「フリースクール等」を選択した場合は、全て手動で入力をお願いします。

③ 全ての入力内容を確認していただき、最後に保存ボタンをクリックしてください。

保存ボタンをクリックすると自動で [交付申請サマリ画面（5ページ）](#) に移動します。

一度保存を行うと、学校等教育機関情報は修正することができません。保存後に修正したい場合は、一度削除したうえで再度登録していただきますようお願いいたします。

## 2-4 学校活動支援サービス情報

① 選択メニューから導入製品・サービスを選択してください。

オプションを登録する場合、関連したサービスを先に登録する必要があります  
事業者登録申請で採択された、サービス・オプションサービスが表示されます

② サービス情報を入力選択してください。

- ・数量①(導入数量)は、半角数字で1より大きい数値を入力してください
- ・数量②(使用期間)は、半角数字で1より大きい数値を入力してください
- ・原価※月額単価は、事業者申請登録で入力した内容が自動セットされます
- ・学校活動支援サービス・オプションサービスの合計金額は、自動計算されます  
(原価×導入数量×使用期間で算出されます)
- ・導入学年(令和6年度)を、入力してください
- ・使用者数(教職員)は、半角数字で入力してください
- ・使用者数(児童・生徒)は、半角数字で入力してください
- ・導入学年(令和7年度)を、入力してください
- ・使用者数(令和7年度)は、半角数字で入力してください

③ 全ての入力内容を確認していただき、最後に保存ボタンをクリックしてください。

保存ボタンをクリックすると自動で [交付申請サマリ画面 \(5 ページ\)](#) に移動します。

## 2-5 学校活動支援サービスサポート費

サポート費は任意入力の為、未入力の状態でも申請は可能です。

① 学校活動支援サポート費を入力選択してください。

- ・サポート費の具体的な内容は、2000文字以下で入力してください
- ・サポート費の原価の算出の算出は、2000文字以下で入力してください
- ・学校活動支援サービスサポート費の原価は、半角数字で1より大きい数値を入力してください
- ・数量①(サポート回数等)は、半角数字で1より大きい数値を入力してください
- ・数量②(サポート期間)は、半角数字で1より大きい数値を入力してください
- ・学校活動支援サポート費の合計金額は、自動計算されます。

(サポート費原価 × サポート回数 × サポート期間で算出されます)

② 全ての入力内容を確認していただき、最後に保存ボタンをクリックしてください。

保存ボタンをクリックすると自動で [交付申請サマリ画面 \(5 ページ\)](#) に移動します。

## 2-6 導入計画

### 2-2学校設置者画面で導入先の設置形態でタイプ②③判定した場合のみ

導入計画

1 全児童生徒数 (令和6年度4月時点) 人

2 導入製品・サービス (令和6年度)  
Service001

3 学校活動支援サービスの利用者数 (令和6年度) 人

4 学校活動支援サービスの予定利用者数 (令和7年度) 人

戻る 保存する 5

ログアウト

- ① 令和6年度4月時点の全児童生徒数を入力してください。
- ② 導入製品・サービスで登録済のサービス名を選択してください。
- ③ 令和6年度の学校活動支援サービスの利用者数を入力してください。
- ④ 令和7年度の学校活動支援サービスの予定利用者数を入力してください。
- ⑤ 全ての入力内容を確認していただき、最後に保存ボタンをクリックしてください。  
保存ボタンをクリックすると自動で [交付申請サマリ画面 \(5 ページ\)](#) に移動します。

## 2-7 費用負担

### 2-2学校設置者画面で導入先の設置形態でタイプ②③判定した場合のみ

回答によって入力していただく内容が異なります。それぞれの入力方法に関しては、12~15ページをご確認ください。

令和5年度補正予算  
探究的な学びに資する民間サービス等利用促進事業  
働き方改革 支援補助金 2024

ログインID: 1test101

トップ > 交付申請 > 今年度以降の各年度における費用負担について

### 今年度以降の各年度における費用負担について

今年度以降の各年度における費用負担について

1 費用総額 (令和7年度) 必須  円

2 費用負担 必須

A 上記項目で自治体の場合、費用負担の確認・調整状況を選択してください。 必須

戻る 保存する 3

ログアウト

① 令和6年度 費用総額を入力してください。

② 費用負担についてどのように検討しているか選択してください。

手順②で「自治体」を選択した場合、

④ 費用負担の確認・調整状況を選択してください

③ 全ての入力内容を確認していただき、最後に保存ボタンをクリックしてください。

保存ボタンをクリックすると自動で [交付申請サマリ画面 \(5ページ\)](#) に移動します

## 2-7 費用負担

### 2-2学校設置者画面で導入先の設置形態でタイプ②③判定した場合のみ

回答によって入力していただく内容が異なります。それぞれの入力方法に関しては、12~15ページをご確認ください。

① 令和6年度 費用総額を入力してください。

② 費用負担についてどのように検討しているか選択してください。

手順②で「保護者」を選択した場合、

ⓑ 児童・生徒1人当たりの負担額について記載してください

ⓒ 費用負担の確認・調整状況を選択してください

ⓓで「その他」を選択した場合、

ⓔ 費用負担の確認・調整状況について記載してください

③ 全ての入力内容を確認していただき、最後に保存ボタンをクリックしてください。

保存ボタンをクリックすると自動で [交付申請サマリ画面 \(5ページ\)](#) に移動します



## 2-7 費用負担

### 2-2学校設置者画面で導入先の設置形態でタイプ②③判定した場合のみ

回答によって入力していただく内容が異なります。それぞれの入力方法に関しては、12~15ページをご確認ください。

令和5年度補正予算  
探究的な学びに資する民間サービス等利用促進事業  
働き方改革 支援補助金 2024

ログインID: 1test101

トップ > 交付申請 > 今年度以降の各年度における費用負担について

### 今年度以降の各年度における費用負担について

今年度以降の各年度における費用負担について

費用総額 (令和7年度) 必須

1

円

費用負担 必須

2

未定

戻る

保存する 3

ログアウト

① 令和6年度 費用総額を入力してください。

② 費用負担についてどのように検討しているか選択してください。

③ 全ての入力内容を確認していただき、最後に保存ボタンをクリックしてください。

保存ボタンをクリックすると自動で [交付申請サマリ画面 \(5ページ\)](#) に移動します

## 2-7 費用負担

### 2-2学校設置者画面で導入先の設置形態でタイプ②③判定した場合のみ

回答によって入力していただく内容が異なります。それぞれの入力方法に関しては、12~15ページをご確認ください。

① 令和6年度 費用総額を入力してください。

② 費用負担についてどのように検討しているか選択してください。

手順②で「その他」を選択した場合、

③ 費用負担の確認・調整状況について記載してください

③ 全ての入力内容を確認していただき、最後に保存ボタンをクリックしてください。

保存ボタンをクリックすると自動で [交付申請サマリ画面 \(5ページ\)](#) に移動します

## 2-8 交付申請導入検討用見積り(兼)事業内容確認書

令和5年度補正予算  
探究的な学びに資する民間サービス等利用促進事業  
働き方改革 支援補助金 2024

ログインID: 1test102

トップ > 交付申請 > 国立大学法人弘前大学 > 導入検討用見積り(兼)事業内容確認書

国立大学法人弘前大学

導入検討用見積り(兼)事業内容確認書

導入検討用見積り(兼)事業内容確認書 必須  
※添付できるファイル形式はPDF(.pdf)のみ(最大500MBまで)

1 ファイルを上ロード

戻る 保存する 2

ログアウト

① 導入検討用見積り(兼)事業内容確認書類をアップロードして下さい。

添付できるファイル形式はPDF(.pdf)のみ最大500MBまで

② 全ての入力内容を確認していただき、最後に保存ボタンをクリックしてください。

保存ボタンをクリックすると自動で [交付申請サマリ画面 \(5ページ\)](#) に移動します

## 2-9 ID通知

### 2-2学校設置者画面で導入先の設置形態でタイプ①判定した場合のみ

交付申請サマリ画面を開き、以下の手順に沿ってID通知を行ってください。

(ID通知を行わないと学校設置者(自治体)側での情報入力が進みません)

令和5年度補正予算  
探究的な学びに資する民間サービス等利用促進事業  
働き方改革 支援補助金 2024

ログインID: testD0017

トップ > 交付申請

### 申請情報

交付申請日	補助金申請額	補助率	交付申請ステータス
-	<input type="text"/> 円	1/2	未申請 <input type="button" value="申請する"/>

項目	値	項目	値
導入実証参加者数	2	E.補助対象経費×補助率 (C×D)	826,300,000
導入先学校数	2	F.補助金額の上限①	16,000
A.学校活動支援サービス費合計金額	1,652,600,000	G.補助金額の上限②	6,400,000
B.学校活動支援サポート費合計金額	1	H.補助金申請可能額	16,000
C.補助対象経費 自動計算 (A+B)	1,652,600,001		
D.補助率	1/2		

### 導入先情報

	学校等設置者	タイプ	補助事業要件	教育機関を追加	学校教育機関名	費用負担	支援サービス	導入計画	サポート費	ID通知
<input type="button" value="削除"/>	働き方改革委員会	③	-	<input type="button" value="教育機関を追加"/>	働き方改革小学校 <input type="button" value="削除"/>	未入力	<input type="button" value="支援サービス追加"/> Service001 <input type="button" value="削除"/>	済	有	-
<input type="button" value="削除"/>	働き方改革教育大学	①	未提出	<input type="button" value="教育機関を追加"/>	働き方改革小学校 <input type="button" value="削除"/>	未提出	<input type="button" value="支援サービス追加"/> Service <input type="button" value="削除"/>	未提出	なし	<input type="button" value="送信"/>

① 送信ボタンをクリックしてください。クリックすると下の画面が表示されます。

※ 自治体側の入力が完了している状態で支援サービス・オプションの削除を行うと、自治体側で再度入力が必要になります。ご了承の上、削除していただくようお願いします。

2 F.補助金額の上限①

### 学校設置者に通知

学校設置者のメールアドレス宛に、ログインIDを送信します。  
よろしいですか？

② ID通知を行っても問題なければ、「送信する」ボタンをクリックしてください。

学校設置者(自治体)のメールアドレス宛にログインIDとURLが送信されます

前の画面に戻りたい場合は、「キャンセル」ボタンをクリックしてください

全ての導入先情報の入力が完了すると送信するボタンがクリックできるようになります

令和5年度補正予算  
探究的な学びに質する民間サービス等利用促進事業

**働き方改革** 支援補助金 2024

## 03 申請

## 3 申請

交付申請サマリ画面を開き、以下の手順に沿って申請を行ってください。

交付申請日	補助金申請額	補助率	交付申請ステータス
-	※(1) <input type="text"/> 円	1/2	未申請 <span>申請する</span> 1

導入実証参加者数	2	E.補助対象経費×補助率 (C×D)	825,300,000
導入先学校数	2	F.補助金額の上限①	16,000
A.学校活動支援サービス費合計金額	1,652,600,000	G.補助金額の上限②	5,400,000
B.学校活動支援サポート費合計金額	1	H.補助金申請可能額	16,000 ※(2)
C.補助対象経費 自動計算 (A+B)	1,652,600,001		
D.補助率	1/2		

① 申請するボタンをクリックしてください。クリックすると下の画面が表示されます。

数 2 E.補助対象経費×補助率 (C×D)

サービス

サポート

自動計

交付申請を行う

交付申請を行います。  
申請後は修正することができません。

2 補助金申請額  円

キャンセル 申請する 3

② 補助金申請額を入力してください。

※(1) 「補助金申請額」が8000万円を超える場合は、申請できません

※(2) 「H.補助金申請可能額」を超えない金額で入力してください

※(3) 「C.補助対象経費」に対する「B.学校活動支援サポート費合計金額」の比率が  
20%を超える場合は、申請できません

③ 交付申請を行っても問題なければ、「申請する」ボタンをクリックしてください。

前の画面に戻りたい場合は、「キャンセル」ボタンをクリックしてください

サポート費以外の導入先情報の入力が完了すると申請するボタンがクリックできるようになります

次のページに続く

## 3 申請

令和5年度補正予算  
探究的な学びに資する民間サービス等利用促進事業  
働き方改革 支援補助金 2024

ログインID:

トップ > 事業者登録申請

マイページトップ

事業者登録申請

事業者登録申請

パスワード変更

メールアドレス変更

ログアウト

### 事業者登録申請

申請情報 申請が完了しました。申請内容を確認してください。

事業者申請日	申請類型	事業者申請ステータス	申請番号
2024年 月 日	A.中小企業単独型	事務局審査中	SYS00008

法人名	企業規模	宣言事項	セキュリティ	申請類型	事業計画	法人情報	事業責任者	財務情報
株式会社	中小企業	済	済	OK	済	済	済	済

サービス承認	サービス名	確認	情報	効果・価格	オプション	オプション承認
事務局審査中	a	済	済	済	-	-

④ 「申請する」ボタンをクリックするとこちらの画面が表示されます。

申請が完了すると「申請する」ボタンがクリックできなくなります。

### 働き方改革支援補助金2024

株式会社 様

働き方改革支援補助金2024事務局でございます。

この度は申請いただきありがとうございます。  
事業者登録申請を受付いたしました。

事務局にお問い合わせの際は、以下の署名の電話番号へご連絡ください。

また、貴社専用の問い合わせ電話番号および事務局宛メールアドレスにつきましては、準備が整い次第、ご連絡をさせていただきますので今しばらくお待ち下さい。

今後の審査に関しましては、申請書類の種類や記載が整っているかをチェックしたのち、本審査に移行いたします。

審査終了まである程度のお時間が必要となりますので、予めご了承いただきますようお願い申し上げます。

確認事項や修正事項が発生した際は、事務局よりご連絡を差し上げます。  
なお、審査に関する内容をご回答しかねますので、予めご了承をお願いいたします。

今後とも、よろしくお願いいたします。

\*\*\*\*\*

働き方改革支援補助金2024事務局 審査チーム  
TEL：03-6372-4995（コールセンター 事業者向け窓口）  
窓口受付時間：平日10:00～12:00、13:00～17:00（土日、祝日、年末年始を除く）  
※本メールに関するお問い合わせは  
働き方改革支援補助金2024事務局事業者向け窓口へお願いいたします。  
\*\*\*\*\*

※本メールに覚えがない場合、恐れ入りますが、破棄していただきますようお願いいたします。

⑤ ご自身のメールアドレスに入力完了メールが届きます。ご確認ください。

令和5年度補正予算

探究的な学びに質する民間サービス等利用促進事業

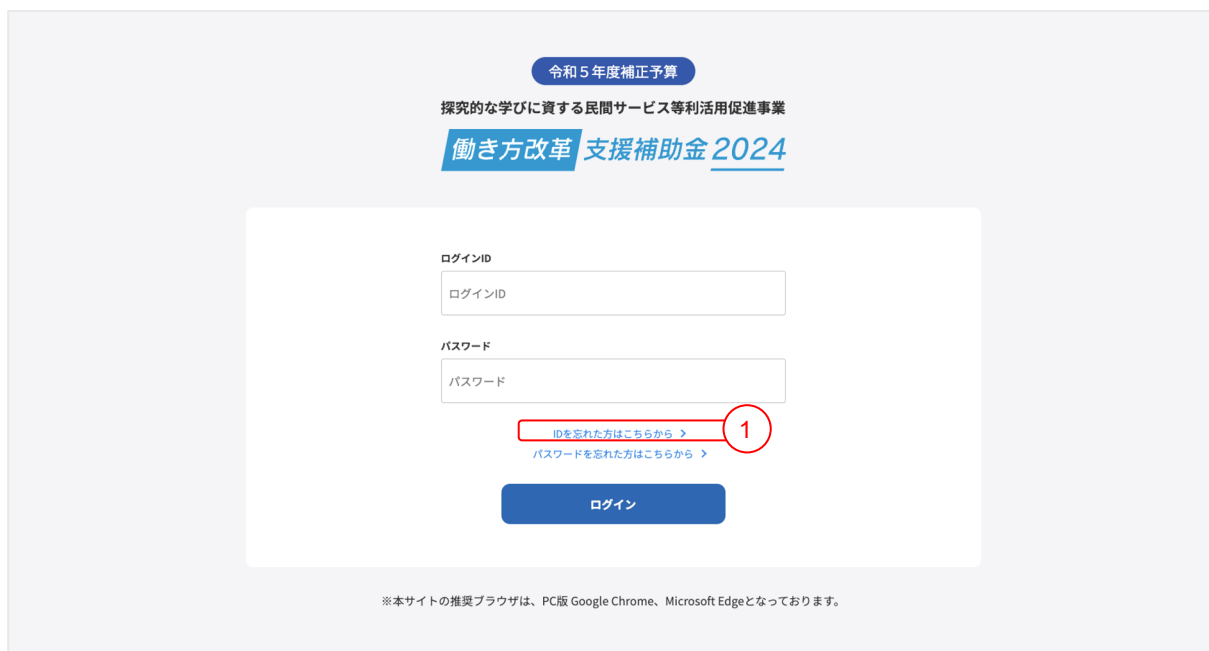
**働き方改革** 支援補助金 2024

## 04 その他



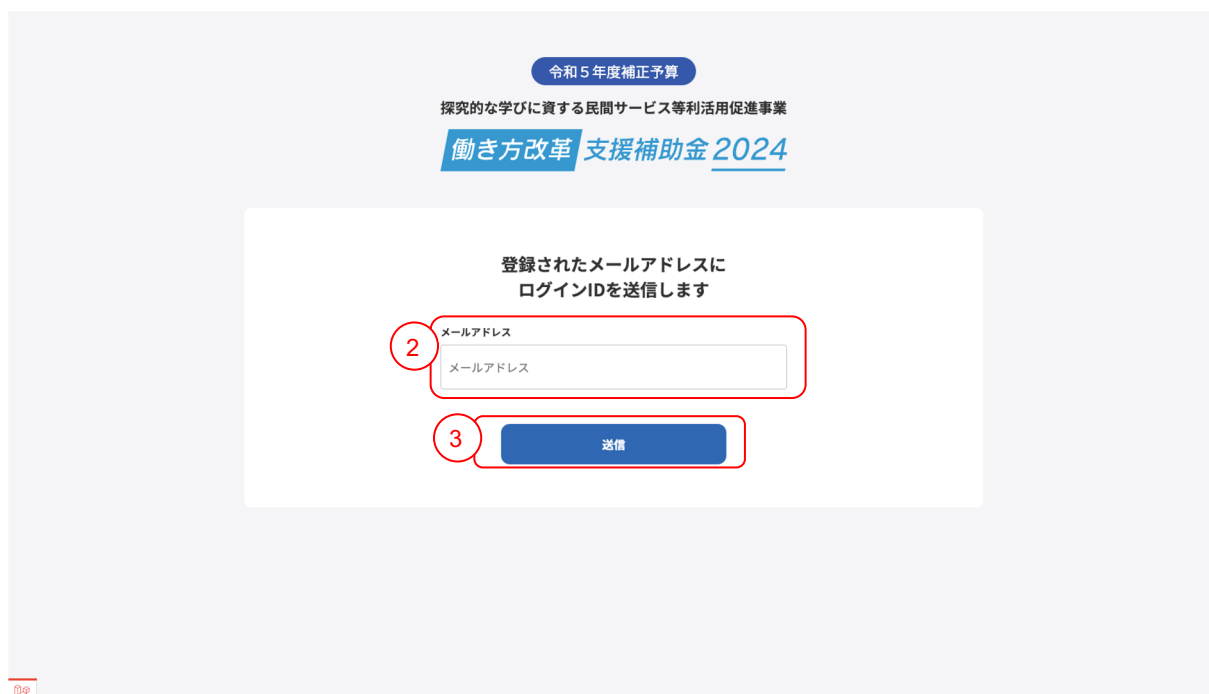
## 4-1 ID忘れ

以下の手順に沿ってIDの確認を行なってください。



The screenshot shows the login page for the 'Working Style Reform Support Grant 2024'. At the top, it says '令和5年度補正予算' (Revised Budget FY2023) and '探究的な学びに資する民間サービス等利用促進事業' (Promotion of Utilization of Private Services Contributing to Exploratory Learning). Below that is the title '働き方改革 支援補助金 2024'. The login form has two input fields: 'ログインID' (Login ID) and 'パスワード' (Password). Below the password field, there are two links: 'IDを忘れた方はこちら' (Click here if you forgot your ID) and 'パスワードを忘れた方はこちら' (Click here if you forgot your password). The first link is circled in red with the number '1'. Below the links is a blue 'ログイン' (Login) button. At the bottom, there is a note: '※本サイトの推奨ブラウザは、PC版 Google Chrome、Microsoft Edgeとなっております。' (The recommended browser for this site is PC version Google Chrome, Microsoft Edge).

① 「IDを忘れた方はこちら」リンクをクリックしてください



The screenshot shows the email verification page. At the top, it says '令和5年度補正予算' (Revised Budget FY2023) and '探究的な学びに資する民間サービス等利用促進事業' (Promotion of Utilization of Private Services Contributing to Exploratory Learning). Below that is the title '働き方改革 支援補助金 2024'. The main heading is '登録されたメールアドレスに ログインIDを送信します' (We will send your login ID to the registered email address). Below this is an input field for the email address, labeled 'メールアドレス' (Email Address). The input field is circled in red with the number '2'. Below the input field is a blue '送信' (Send) button, which is circled in red with the number '3'.

② ご自身のメールアドレスを入力してください。

③ 「送信」ボタンをクリックしてください。

次のページに続く

## 4-1 ID忘れ

### 働き方改革支援補助金2024

ログインIDを送信します。  
ご確認ください。

4

ログインID：  
12345

※本メールに心当たりがない場合は、お手数ですが本メールを削除してください。

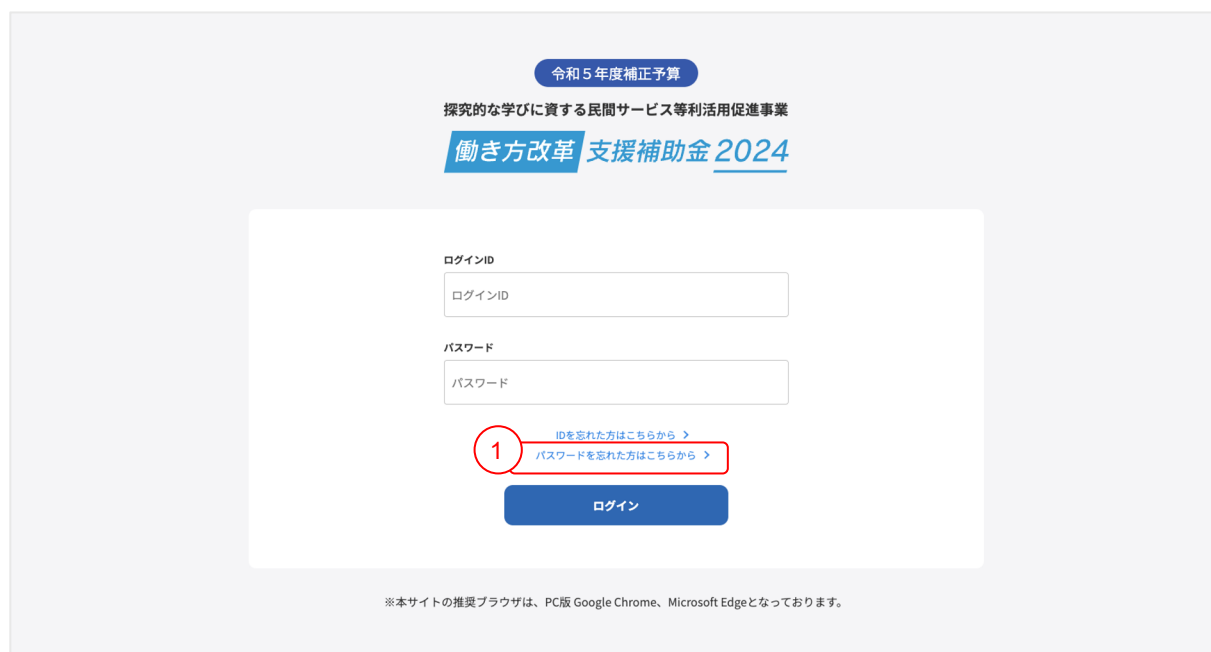
※本メールアドレスは自動送信専用です。システムからの自動送信となりますので、このメッセージには返信しないようお願いいたします。

TankyutekinaManabiHojokin

- ④ 届いたメールに記載してある、IDをご確認ください。

## 4-2 パスワード忘れ

以下の手順に沿ってパスワード変更を行なってください。



令和5年度補正予算  
探究的な学びに資する民間サービス等利用促進事業  
働き方改革 支援補助金 2024

ログインID  
ログインID

パスワード  
パスワード

1 IDを忘れた方はこちら >  
パスワードを忘れた方はこちら >

ログイン

※本サイトの推奨ブラウザは、PC版 Google Chrome、Microsoft Edgeとなっております。

① 「パスワードを忘れた方はこちら」リンクをクリックしてください



令和5年度補正予算  
探究的な学びに資する民間サービス等利用促進事業  
働き方改革 支援補助金 2024

登録されたIDに  
リセットメールを送信します

2 ID  
ID

3 送信

② ご自身のIDを入力してください。

③ 「送信」ボタンをクリックしてください。

次のページに続く

## 4-2 パスワード忘れ

### 働き方改革支援補助金2024

あなたのアカウントからパスワードリセットのリクエストを受け付けました。

4

パスワードのリセット

上記のパスワードのリセットのリンクは、60分間有効です。

※本メールに心当たりがない場合は、お手数ですが本メールを削除してください。

※本メールアドレスは自動送信専用です。システムからの自動送信となりますので、このメッセージには返信しないようお願いいたします。

もし、「パスワードのリセット」ボタンをクリックできない場合には、下記URLをコピーして、ブラウザに貼り付けてください。

<http://shinsei.localhost/reset-password/51bf0c70bbe041379abe2529c01880af3418ef69b47250d120a85e09bfc109a3?email=test%40gmail.com>

④ 届いたメールの「パスワードリセット」ボタンをクリックしてください。

※ クリックしてエラーになる場合は、メール下記に記載してあるリンクをクリックしてください

次のページに続く

## 4-2 パスワード忘れ

The screenshot shows a web interface for password reset. At the top, it displays '令和5年度補正予算' (Reiwa 5th Year Supplemental Budget) and '探究的な学びに資する民間サービス等利活用促進事業' (Promotion of Utilization of Private Services Contributing to Exploratory Learning). Below this is the title '働き方改革 支援補助金 2024' (Working Style Reform Support Grant 2024). The main heading is '新しく設定するパスワードを入力してください' (Please enter a new password to set). There are three numbered callouts: 5 points to the first password input field with the label '新しいパスワード (英字大、英字小、数字、記号をそれぞれ1文字以上含む8文字以上)' (New password (8 characters or more, including at least 1 uppercase letter, 1 lowercase letter, 1 number, and 1 symbol)); 6 points to the second password input field with the label '新しいパスワード (確認用)' (New password (confirmation)); and 7 points to a blue button labeled '変更' (Change).

⑤ 新しいパスワードを入力してください。

ログイン時にも使用しますので、お忘れにならないようご注意ください

パスワードは、以下の条件を満たす形で入力してください

- ・ 英語の大文字が1文字以上含まれている。
- ・ 英語の小文字が1文字以上含まれている。
- ・ 数字が1文字以上含まれている。
- ・ 記号が1文字以上含まれている。
- ・ 全体の文字数が8文字以上になっている。

⑥ 新しいパスワード（確認）に②で入力した内容と同じ内容を入力してください

⑦ 最後に「変更」ボタンをクリックしてください